


VOIES DE CIRCULATION, PASSAGES

Questions :

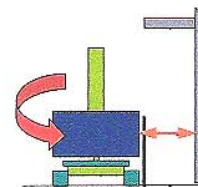
Il peut y avoir plusieurs réponses justes par question.
Il peut n'y avoir aucune réponse juste par question.



1

Entre les parties en mouvement et les obstacles fixes l'espace libre minimum doit être de :

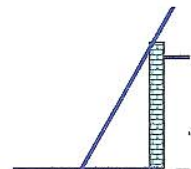
50 cm 80 cm 100 cm



2

Une échelle ou un escalier doit être installé dès que la hauteur à gravir atteint :

200 cm 250 cm 100 cm



3

Les voies d'accès au chantier doivent avoir une largeur minimum de :

50 cm 80 cm 100 cm

4

Sur le chantier, les passages doivent avoir une largeur minimum de :

55 cm 60 cm 80 cm

5

Des passerelles ci-dessous, quelle est la bonne solution :



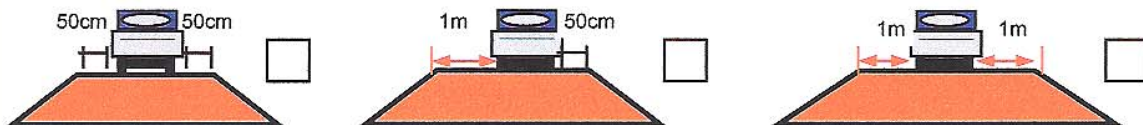
6

Les panneaux de coffrage sont idéals pour réaliser des passerelles :

OUI NON OUI dans certaines conditions

7

Cochez la ou les bonnes solutions :



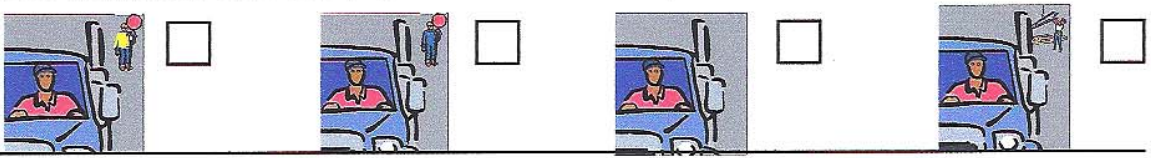
8

Une protection antiglisse doit être posée dès que la pente atteint ?

10% 15% 20% ça dépend de la météo


9

Des situations suivantes quelles sont celles qui sont correctes :



10

Que faire dans ce cas pour se protéger des projections :



Porter le casque Porter la pèlerine Installer une paroi protectrice

11


Comment expliquer cette situation :



La surface du toit n'est pas résistante C'est un intérimaire qui a peur du vide
Les passerelles sont obligatoires sur les toits

12

A quoi doit-on penser dans ce cas :



Aux projections Aux charges A dimensionner l'étagage

13

Cherchez les erreurs :

Four horizontal lines for writing answers.

